

“创青春” 官方网站

(www.chuangqingchun.net)

2018 年 “创青春” 大学生创业大赛 参赛指导手册

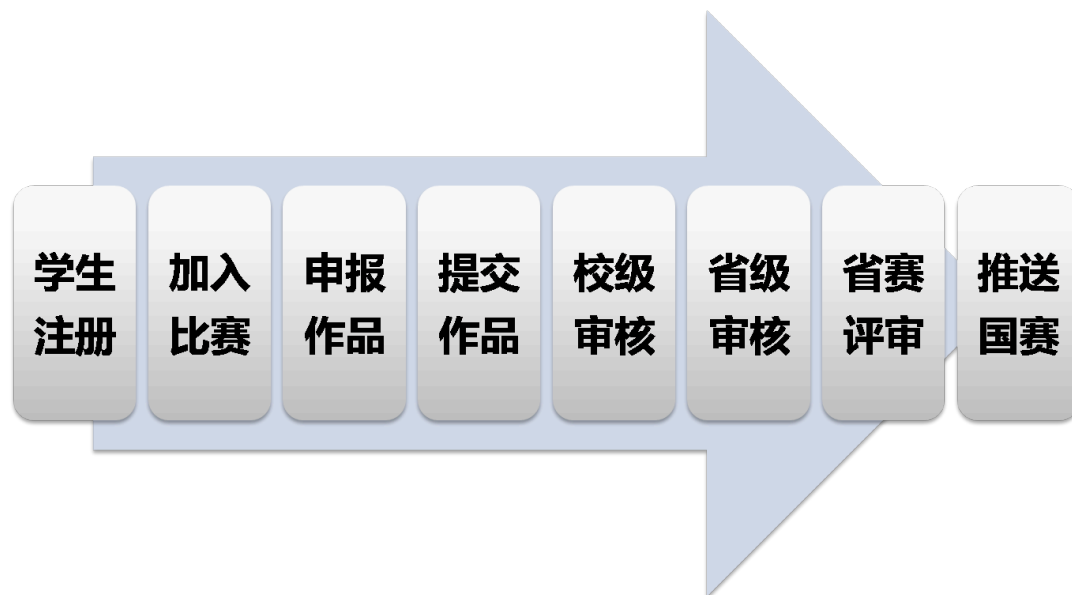
2018 年 5 月

目录

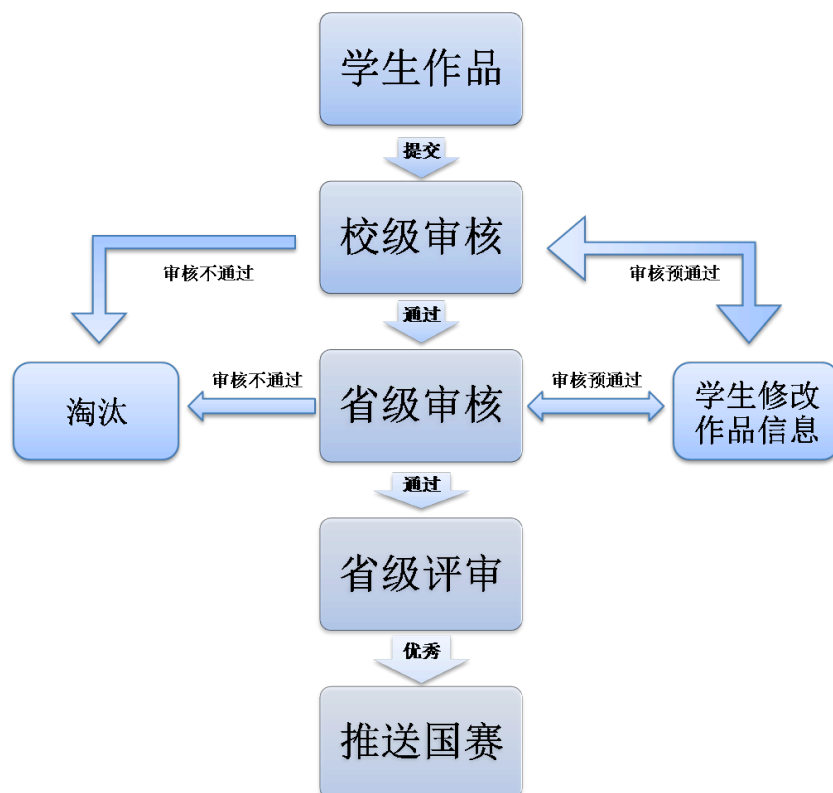
一、在线比赛流程	3
1.1 参赛申报流程	3
1.2 省赛审核流程	4
附录 1《参赛者用户使用指南》	5
1.1 用户注册	5
1.2 加入比赛	5
1.3 作品申报	6
1.4 查看作品状态	8
1.5 修改作品信息	9
附录 2《校级管理员用户使用指南》	10
2.1 获取账号密码	10
2.2 校级管理员登录	10
2.3 校级审核	11
2.4 查看作品	12
2.5 导出作品信息	13
附录 3《省级管理员用户使用指南》	14
3.1 获取账号密码	14
3.2 管理学校账号	14
3.3 添加缺失高校	14
3.4 高校更名	14
3.5 省级管理员登录	15
3.6 比赛阶段控制	16
3.7 省级审核	16
3.8 查看作品	17
3.9 查看申报统计	18
3.10 导出作品信息	18

一、在线比赛流程

1.1 参赛申报流程



1.2 省赛审核流程



附录 1 《参赛者用户使用指南》

1.1 用户注册

- [1]. 登录“创青春”大学生创业大赛官网：www.chuangqingchun.net，点击网页上方“注册”。



- [2]. 输入邮箱、昵称、密码和验证码，点击“注册”。

注意：学生参赛者的用户名必须使用邮箱。

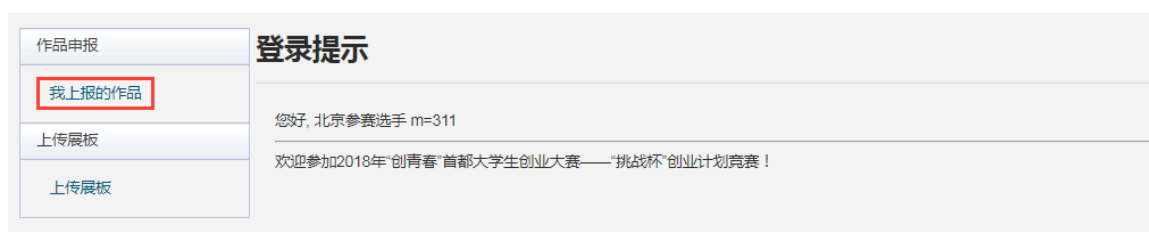


1.2 加入比赛

- [1]. 登录后点击导航栏“参赛申报”，选择所在省份，“加入比赛”。



[2]. 点击“我上报的作品”，可以查看自己的作品信息。



[3]. 点击“创建作品”。



[4]. 同意授权。

注意：参赛者须同意授权后，方能继续申报项目。



1.3 作品申报

[1]. 填写作品信息

按系统左边栏导航提示，依次填写作品信息。

注意：红色星号为必填项。

作品申报	团队成员
<div>当前作品状态: 还未提交 * 团队信息 已完成 ▶ * 团队成员 未完成 * 作品信息 未完成 * 商业计划书 未完成 附加材料 未完成 上传项目图片 未完成 上传项目视频 未完成 备注 未完成 信息不完善, 请继续填写信息 红色星号为必填项 预览作品</div>	<div>提示 团队需要且只能指定一位负责人。若参加国赛时团队成员名单与报备时不一致, 可以修改, 以国赛修改后的团队成员名单为准。跨校组队需提供相关学校团委证明, 打包压缩上传至附加材料。</div> <div><div>学号: <input type="text"/></div>必填 <div>姓名: <input type="text"/></div><div>性别: <div>-----</div></div><div>是否为负责人: <div>-----</div></div>只能指定一位负责人 <div>年龄: <input type="text"/></div>例如 24 <div>学院: <input type="text"/></div>例如 计算机学院 <div>专业: <input type="text"/></div>例如 软件工程 <div>年级: <input type="text"/></div>8字以内, 例如 本科三年级 <div>入学时间: <input type="text"/></div>例如 2008</div>
制作申报书(PDF)	
点击制作 下载导出的申报书	

[2]. 上传商业计划书

作品申报	商业计划书
<div>当前作品状态: 还未提交 * 团队信息 已完成 * 团队成员 已完成 * 作品信息 已完成 ▶ * 商业计划书 未完成 附加材料 未完成 上传项目图片 未完成 上传项目视频 未完成 备注 未完成 信息不完善, 请继续填写信息 红色星号为必填项 预览作品</div>	<div>商业计划书: <input type="text" value="选择文件"/> 未选择任何文件 <div>保存</div></div>
制作申报书(PDF)	
点击制作 下载导出的申报书	

[3]. 上传附加材料

<div>作品申报</div> <div>当前作品状态: 还未提交 *团队信息 已完成 *团队成员 已完成 *作品信息 已完成 *商业计划书 已完成 ▶ 附加材料 未完成 上传项目图片 未完成 上传项目视频 未完成 备注 未完成 <div>提交</div><div>红色星号为必填项</div><div>预览作品</div></div> <div>制作申报书(PDF) <div>点击制作</div><div>下载导出的申报书</div></div>	<div>附加材料</div> <div>提示 请打包压缩上传。</div> <div>附加材料: <div>选择文件</div> 未选择任何文件 <div>如果没有附加材料请上传一个空文件。</div></div> <div><div>保存</div></div>
---	---

[4]. 提交项目

信息完善后，将会出现提交按钮。提交项目前，请仔细检查作品信息是否正确、完善，提交后将无法修改。

<div>作品申报</div> <div>当前作品状态: 还未提交 *团队信息 已完成 *团队成员 已完成 *作品信息 已完成 ▶ * 商业计划书 已完成 附加材料 已完成 上传项目图片 已完成 上传项目视频 已完成 备注 已完成 <div>提交</div><div>红色星号为必填项</div><div>预览作品</div></div> <div>制作申报书(PDF) <div>点击制作</div><div>下载导出的申报书</div></div>	<div>商业计划书</div> <div>商业计划书: 目前: <div>下载文件 (75.35KB)</div> <div>删除</div> 修改: <div>选择文件</div> 未选择任何文件</div> <div><div>保存</div></div>
--	---

1.4 查看作品状态

作品提交后，将由校级管理员、省级管理员进行逐级审核。作品被审核之后，申请人将会收到一封系统公告，同时可以看到作品状态发生改变。

1.5 修改作品信息

作品提交后，如果因为有个别不符合要求的问题需要修改，管理员会把作品打回。

这时作品状态将被置为【审核预通过，信息不完整】。此时作品重新变为可编辑状态，申请人修改、完善作品信息后，重新提交作品，等待管理员审核。

作品申报
 ▶ 我上报的作品
 上传展板
 上传展板

我的作品

比赛名称	2018年“创青春”首都大学生创业大赛——“挑战杯”创业计划竞赛	
作品	[作品名称]	
能否修改	能	
基本信息是否填完	已填完	
作品状态	中央戏剧学院校团委审核预通过，信息不完善	
提交	已经完善，重新提交到中央戏剧学院校团委	<button>确认提交</button>
查看审核详情	查看审核详情	
预览	预览	

附录 2 《校级管理员用户使用指南》

2.1 获取账号密码

校级管理员账号的管理权限已下放至省级管理员，高校可联系本省团省委的负责人员，获取校级管理员账号和“初始密码”。登录后，首先需要自行设置新密码，生效后“初始密码”作废。密码请勿透露给他人，因保密不当造成密码遗失，需自行承担 responsibility。

如果“初始密码”无法登录、密码可能在传递过程中泄露、或密码不慎遗失，都请尽快联系团省委负责人员“重置密码”

注：关于密码安全。按照国际信息安全规范，自行设置的密码采用不可逆的加密算法保存，任何人都无法看到密码明文，包括组委会管理员、省级管理员、高校管理员、系统开发维护人员在内。密码泄露通常是因为用户自身泄露，或密码过于简单被猜出。

2.2 校级管理员登录

校级管理员登录后，可以看到系统管理员设定的登录提示信息。

作品审核

中央戏剧学院校团委

等待我审核的作品

查看作品

查看申报统计

导出作品信息(EXCEL)

中央戏剧学院校团委

导出

下载导出的文件

登录提示

您好, 北京审核员 m=323

欢迎参加2018年“创青春”首都大学生创业大赛——“挑战杯”创业计划竞赛校级审核工作!

2.3 校级审核

- [1]. 比赛阶段在【学生申报阶段、校团委审核阶段】时，学校可以审核本校作品。
- [2]. 点击管理界面的左边栏【等待我审核的作品】，列出待审核作品。
- [3]. 选中作品后，
- 点击【审核通过】，将作品提交到省级单位；
 - 点击【审核不通过】，作品被淘汰；
 - 点击【审核预通过】，把作品退回，学生可修改作品信息。作品完善后，学生重新提交，校级管理员的待审核列表会重新出现此作品。
 - 作品可批量审核。

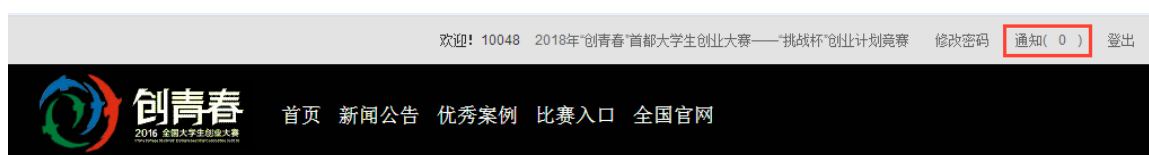
审核通过 审核不通过 审核预通过

此处可以填写审核详情, 作者能在作品被审核后看到您填写的信息, 此项为非必填选项

共提交12件作品, 目前审核通过1件, 审核不通过0件, 审核预通过5件.

<input type="checkbox"/> 全选本页	作品	作品类别	作品领域	所属学校	作品状态	排序
<input type="checkbox"/> 1	复... ..	乙类未创业	C.化工技术、环境科学组	中央戏剧学院校团委	校团委审核预通过, 信息已经完善	▲上移 ▼下移

[4]. 校级管理员在网站右上角【通知】里，可以看到系统公告。



2.4 查看作品

[1]. 点击左边栏【查看作品】，校级管理员可随时查看本校所有参赛学生的作品。

[2]. 点击作品列表中作品的标题，可查看作品的详细信息。



2.5 导出作品信息

校级管理员可在左边栏“导出项目信息”，【导出】该校作品信息汇总。

作品审核

中央戏剧学院校团委

等待我审核的作品

查看作品

查看申报统计

导出作品信息(EXCEL)

中央戏剧学院校团委

导出

下载导出的文件

导出作品信息

作品状态:

请选择作品状态

作品类别:

请选择作品类别

作品领域:

请选择作品领域

请选择需要导出的作品信息:

undefined

[团队信息]队伍名称

remove

导出

附录 3 《省级管理员用户使用指南》

3.1 获取账号密码

省级管理员账号和“初始密码”在培训会上统一下发。收到账号和“初始密码”登录后，首先需要自行设置新密码，生效后“初始密码”作废。账号、密码请勿透露给他人，因保密不当造成密码遗失，需自行承担 responsibility。

如果“初始密码”无法登录、密码可能在传递过程中泄露、或密码不慎遗失，都请尽快联系官方网站“重置密码”

注：关于密码安全。按照国际信息安全规范，自行设置的密码采用不可逆的加密算法保存，任何人都无法看到密码明文，包括组委会管理员、省级管理员、高校管理员、系统开发维护人员在内。密码泄露通常是因为用户自身泄露，或密码过于简单被猜出。

3.2 管理学校账号

省级管理员可以批量导出校级管理员账号，建议使用【短信、密码信函分别直接发送至校级竞赛负责人的个人邮箱】等方式下发，直接把所有的账号列表批量推送或者发送至学校公共邮箱可能导致密码泄露。高校收到的密码为“启用密码”，启用后需设置新密码，并不再透露给他人，因高校保密不当造成密码遗失，需高校自行承担 responsibility。

如高校不慎丢失密码，省级管理员可为高校重置密码。

3.3 添加缺失高校

如发现系统中缺失本地区的高校，请省级管理员直接在管理界面左边栏【添加缺失高校】进行添加，输入学校的五位代码、学校名称、申报上线等信息后提交，“挑战杯”官方网站审核通过后即可完成添加。

3.4 高校更名

如有高校更名，请提供更名前、更名后的学校信息给官网工作人员进行处理。

3.5 省级管理员登录

省级管理员登录后可以看到系统管理员设定的登录提示信息。

作品审核	登录提示
北京团市委	
等待我审核的作品	您好, 北京比赛管理员 m=258
查看作品	
查看申报统计	欢迎参加2018年“创青春”首都大学生创业大赛——“挑战杯”创业计划竞赛省级审核工作!
高校申报情况	
比赛管理	
阶段控制	
生成作品编号	
补报作品	
登录提示信息管理	
添加缺失高校	

3.6 比赛阶段控制

省级比赛的阶段是由省级管理员来控制的，阶段切换后，不可切回：

- [1]. 点击“打开比赛”，阶段变成【学生申报阶段、学校审核阶段】，学生即可进行作品申报，同时学校可进行校团委审核
- [2]. 切换到【团省委审核阶段】，省级进行团省委审核，此阶段学生不能进行申报、学校不能进行审核操作。

阶段 \ 角色/操作	学生	学校		省级	
	申报作品	审核作品	查看作品	审核作品	查看作品
学生申报阶段、校团委审核阶段	✓	✓	✓	✗	✓
团省委审核阶段	✗	✗	✓	✓	✓

3.7 省级审核

- [1]. 比赛阶段切到【团省委审核阶段】后，省级管理员可以审核校级提交上来的作品。
- [2]. 点击管理界面的左边栏【等待我审核的作品】，列出待审核作品。
- [3]. 选中作品后，
 - 点击【审核通过】，作品将可进行国赛报备；
 - 点击【审核不通过】，作品被淘汰；
 - 点击【审核预通过】，把作品退回，学生可修改作品信息。作品完善后，学生需重新提交至团省委，省级管理员的待审核列表会重新出现此作品。
 - 作品可批量审核。

作品审核

北京团市委

▶ 等待我审核的作品

查看作品

查看申报统计

高校申报情况

比赛管理

阶段控制

生成作品编号

补报作品

登录提示信息管理

添加缺失高校

用户管理

导出管理员帐号

导入分配数额

管理管理员帐号

导出作品信息(EXCEL)

北京团市委

导出

下载导出的文件

审核作品

名词解释

审核通过:作品符合申报要求,将递交给上级继续审核。

审核不通过:作品被淘汰。

审核预通过:准备将作品递交给上级,但因不符合申报要求(如信息填写错误、不真实、不符合章程等可能影响评审的问题),现将此作品打回。作者应按要求修改,并再次提交,提交后,当前审核单位将重新审核。

学校:

点击选择学校

作品状态:

请选择作品状态

作品类别:

请选择作品类别

作品领域:

请选择作品领域

请输入作品名称:

筛选作品

<< 上一页 1 2 3 4 5 6 7 8 9 下一页 >>

审核通过

审核不通过

审核预通过

此处可以填写审核详情,作者能在作品被审核后看到您填写的信息,此项为非必填选项

共提交264件作品, 目前审核通过0件, 审核不通过0件, 审核预通过0件.

<input type="checkbox"/> 全选本页	作品	作品类别	作品领域	所属学校	作品状态
<input type="checkbox"/> 1	中央戏剧学院团委	乙类 未创业	G.文化创意和服务咨询组	中央戏剧学院校团委	中央戏剧学院校团委审核通过

3.8 查看作品

- [1]. 点击左边栏【查看作品】，省级管理员可随时查看本省所有参赛学生的作品。
- [2]. 点击作品列表中作品的标题，可查看作品的详细信息。



3.9 查看申报统计

点击左边栏【查看申报统计】，可查看作品审核情况、项目统计、下级统计等信息。



3.10 导出作品信息

省级管理员可在左边栏【导出项目信息】，【导出】本省作品信息汇总。

作品审核

北京团市委

等待我审核的作品

查看作品

查看申报统计

高校申报情况

比赛管理

阶段控制

生成作品编号

补报作品

登录提示信息管理

添加缺失高校

用户管理

导出管理员帐号

导入分配数额

管理管理员帐号

导出作品信息(EXCEL)

北京团市委

导出

下载导出的文件

导出作品信息

作品状态:

请选择作品状态

作品类别:

请选择作品类别

作品领域:

请选择作品领域

请选择需要导出的作品信息:

undefined

[团队信息]队伍名称	remove
[团队信息]作品名称	remove
[团队信息]作品类别	remove
[团队信息]作品领域	remove
[团队信息]高校	remove
[团队信息]团队联系座机	remove
[团队信息]团队联系手机	remove
[团队信息]团队联系地址	remove
[团队信息]团队联系邮编	remove

导出

全部申报、审核工作完成后，将进入国赛申报阶段。